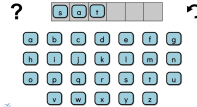




Guía para la práctica semanal de lectura y ortografía en casa

Este año escolar, el maestro de su hijo utilizará el programa 'UFLI Foundations' para la instrucción de lectura y ortografía. Su hijo aprenderá **nuevos conceptos** (letras y sonidos) para desarrollar sus habilidades para **leer y deletrear palabras**. El programa incluye hojas de práctica en casa que ayudan a las familias a apoyar el aprendizaje de sus hijos. Esta es una guía sobre cómo usar estas hojas de práctica.

<p>Nuevo concepto y ejemplos</p>	<p>Las hojas de práctica en casa tendrán el nuevo concepto y una lista de palabras ejemplares para cada concepto. En lugar de memorizar las palabras, utilícelas para ayudar a su hijo a aplicar y practicar su aprendizaje sobre las letras y los sonidos. Para leer palabras, su hijo debe decir el sonido de cada letra o combinación de letras (d-i- sh) y luego combinar los sonidos para leer la palabra entera (dish). Para deletrear palabras, su hijo debe dividir la palabra en sonidos y escribir la letra o combinación de letras para cada sonido.</p>
<p>sh</p>	
<p>shop shin dish lash crush</p>	
<p>Palabras para practicar</p>	<p>Cuando los estudiantes practican la construcción de palabras y combinación de las letras en palabras, están fortaleciendo sus habilidades de lectura y ortografía. Puede guiar la práctica de su hijo pidiéndole que deletree o lea una palabra nueva. El ejemplo muestra como alternar la práctica de lectura y ortografía.</p> <p><i>Recursos para practicar:</i></p> <div style="display: flex; justify-content: space-around; align-items: flex-start;"> <div style="text-align: center;"> <p>'Word Work Mat' principiante</p> <p>bit.ly/WordWorkMat1</p>  </div> <div style="text-align: center;"> <p>'Word Work Mat' intermedio</p> <p>bit.ly/WordWorkMat2</p>  </div> <div style="text-align: center;"> <p>Letras de papel</p>  </div> </div>
<p>1. shin → ship → shop → shot 2. rash → dash → dish → wish</p>	
<p>Ejemplo</p> <p>shin → ship → shop → shot</p> <ol style="list-style-type: none"> Escribe la palabra shin. [deletrear] Cambia la n a p. ¿Qué palabras? [lectura] Cambia ship a shop. [deletrear] Cambia la p a t. ¿Qué palabras? [lectura] 	
<p>Nuevas palabras irregulares</p>	<p>Su hijo también aprenderá a leer y deletrear palabras irregulares. Estas palabras tienen una parte engañosa y esa parte debe aprenderse de memoria. El resto de la palabra puede ser decodificada combinando los sonidos aprendidos. Un asterisco* junto a una palabra indica que la palabra es temporalmente irregular. Esto solo significa que su hijo aún no ha aprendido todos los sonidos de las letras en la palabra.</p>
<p>said, we*</p> <p style="text-align: center;">♥ ♥</p>	
<p>Oraciones</p>	<p>Es importante que los estudiantes tengan la oportunidad de aplicar y practicar su aprendizaje sobre las letras y los sonidos en oraciones y libros. Haga que su hijo practique la lectura y ortografía de las oraciones proporcionadas.</p>
<p>1. We go to the shop. 2. She said to pick up the trash.</p>	